



CHINA-CHILE

Información General

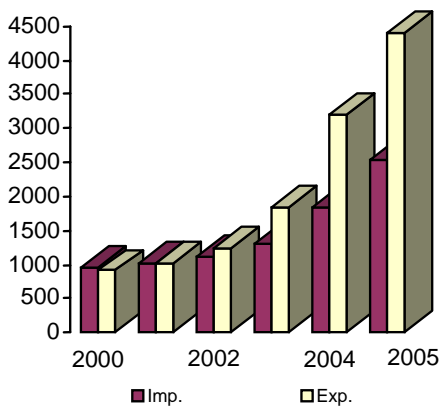
Capital:	Beijing.	Tasa de cambio:	CNY 1= 67,26 Pesos Chile (junio 2006) USD 1= 8,01 Yuan (junio 2006)
Idioma oficial:	Chino mandarín.	Principales Exportaciones:	Manufacturas (incluyendo textiles), electrónicos, armamento.
Superficie:	9.571.300 Km².	Jefe de Estado:	S.E. Presidente Sr. Hu Jintao
Población:	1.300 millones aprox.	Jefe de Gobierno:	S.E. Sr. Wen Jiabao
Moneda:	Renminbi (Yuan).		

	2001	2002	2003	2004	2005
PGB*	1.175,7	1.270,7	1.445,4	1.600,8	2.224,8
Ingreso per cápita*	921	989	1.118	1.232	1.703
Crecimiento real del PGB (%)	7,5	8,0	9,3	9,5	9,9
Inflación (%)	0,7	-0,8	1,2	3,9	1,8
Tasa de desempleo (%)	8,2	9,3	9,7	10,1	9,8

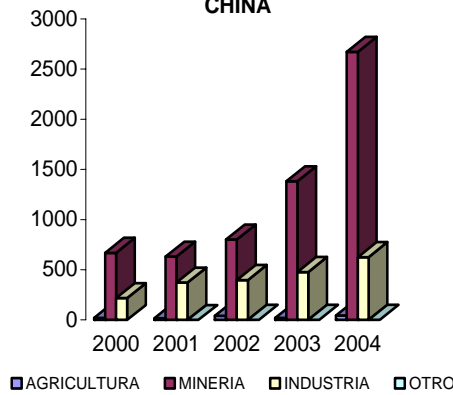
*Cifras en dólares de EE.UU.

Fuente: Department of Foreign Affairs and Trade, Government of Australia

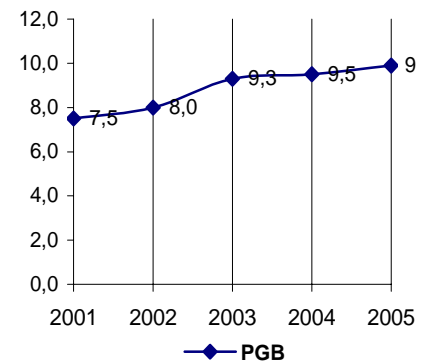
INTERCAMBIO COMERCIAL CHILE-CHINA



EXPORTACIONES DE CHILE A CHINA



CRECIMIENTO REAL PGB CHINA



Evolución Exportaciones Importaciones Chile China en millones de US\$..

Estadística vigente a junio 2005.

Fuente: DIRECON

Mayores Exportaciones Chilenas a China (en millones de US\$) 2005*

Cátodos y secciones de cátodo	1.462,05
Minerales de cobre concentrados	971,68
Concentrados sin tostar de molibdeno	183,39
Pasta química de coníferas a la sosa (soda)	176,42
Cobre para el afino	70,74

Mayores Importaciones Chilenas desde China (en millones de US\$) 2005*

Computadores digitales, portátiles, de peso	60,09
Súeteres de fibras sintéticas	29,79
Los demás aparatos de grabación y/o reproducción de...	24,99
T-shirts y camisetas de punto, de algodón	24,83
Los demás suéteres, chalecos y similares, de fibras...	21,55

Principales destinos de las exportaciones chinas 2005

Estados Unidos	21,4%
Hong Kong	16,3%
Japón	11%

Principales fuentes de importaciones chinas 2005

Japón	15,2%
Corea del Sur	11,6%
Taiwán	11,3%

Principales relaciones comerciales de China con terceros países

TLC con ASEAN (bienes)*
 Negociaciones para TLC con Australia
 Negociaciones para un TLC con Bolivia
 Estudio de Factibilidad para TLC con Corea
 Conversaciones para iniciar un Estudio de Factibilidad con India

Negociaciones comerciales para un TLC con Nueva Zelanda
 Estudio de Factibilidad TLC con Japón
 Estudio de factibilidad para un TLC con Pakistán
 Conversaciones para un TLC con Países Sudafricanos
 Finalizado TLC de productos agrícolas con Tailandia

*A diferencia de las negociaciones comunes, en este caso el proceso fue inverso. Primero se firmó el TLC entre las partes y luego, durante el periodo anterior a su entrada en vigencia, se negocian los diferentes capítulos.

Estado Negociaciones Chile-China

Chile negoció con la R.P. China un Tratado de Libre Comercio (TLC), cuya primera etapa consiste en la liberalización del comercio de bienes. La Primera Ronda de Negociaciones se realizó los días 25, 26 y 27 de enero de 2005 en Beijing, China. La Segunda Ronda de Negociaciones se realizó los días 27, 28 y 29 de abril en Santiago de Chile. La Tercera Ronda de Negociaciones se realizó los días 27, 28 y 29 de junio en Wuxi, China. La Cuarta Ronda de Negociaciones se realizó en Santiago la semana del 12 de septiembre. La V y última Ronda de Negociaciones se realizó entre el 24 y 28 de octubre de 2005, en Beijing, China. El Acuerdo fue firmado por el Canciller Chileno y el Ministro de Comercio de China, el 18 de noviembre de 2005 en el marco de la Cumbre APEC, Corea 2005. Actualmente el TLC se encuentra en proceso de aprobación en el Congreso Nacional.

DIRECCIÓN GENERAL DE RELACIONES ECONOMICAS INTERNACIONALES
 MINISTERIO DE RELACIONES EXTERIORES
 DEPARTAMENTO ASIA Y OCEANIA